



10
ANYS DE
GARANTIA

A DESTACAR

- Portes fabricades amb perfil·leria metàl·lica de gran rigidesa
- Sistema complet de reixat i portes Tifó
- Aspecte robust de les portes
- Versatilitat de les obertures
- Ajust perfecte de les fulles
- Materials i accessoris de gran qualitat
- Sistema de pany amb antipalanquejament
- Portes homologades segons la normativa CE

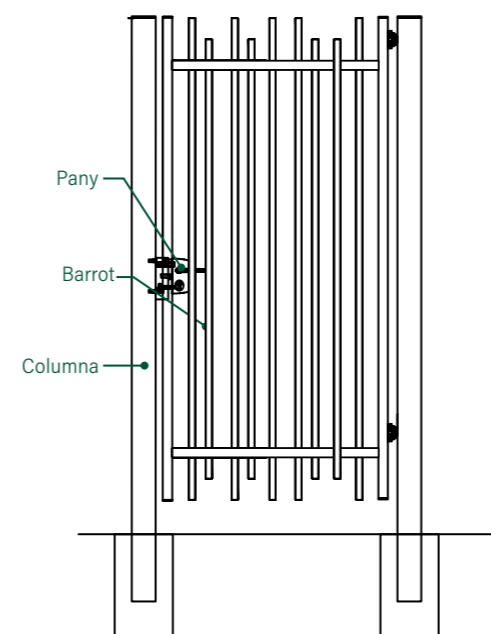
Lloc d'aplicació



Línies generals

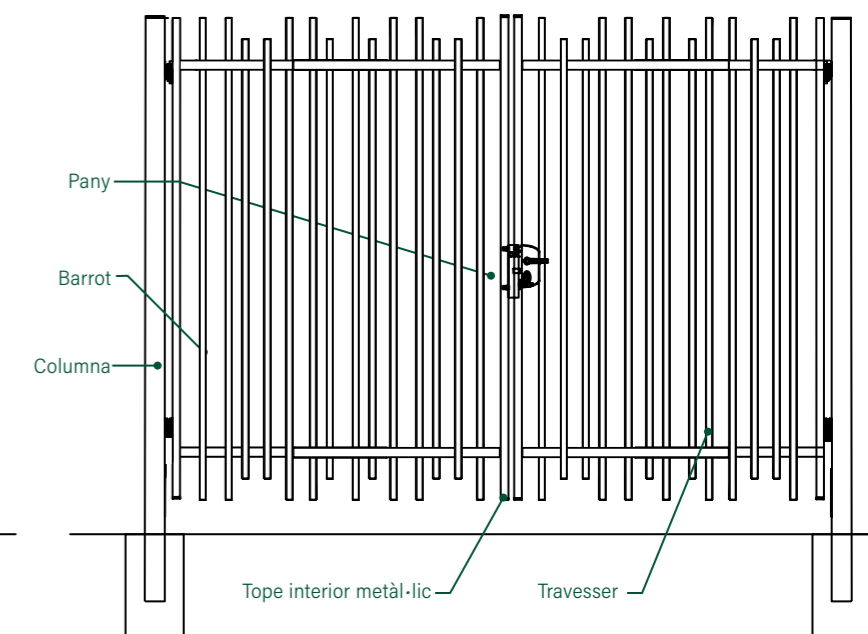
PORTES D'UNA FULLA

Obertura interior dreta (estàndard)



PORTES D'UNA FULLA

Obertura interior (estàndard)



Característiques tècniques

- Fulles formades per marc de perfil rectangular i barrots Ø25mm.
- Columnes de sustentació de perfil quadrat (veure taula).
- Perns regulables que permeten un ajustament més gran de la porta.
- Pany proveïda de caixa i tapaboques en acer inoxidable (veure detall).
- Suplement (baioneta) per a arç acoblat als muntants de la fulla amb cargols indismuntables.

DESCRIPCIÓ		PES (Kg)	ALÇADA (mm)	LONGITUD TOTAL (mm)	LUZ DE PASO (mm)	PERFIL COLUMNAS (mm)	Nº DE FULLES	PERFIL BARROTES (mm)	PERFIL MONTANTES (mm)	PERFIL TRAVESSER (mm)
LONGITUD	ALÇADA									
1m00	1m50	24	1470	1252	1052	100x100x2	1 fulla	Ø25x1.5	60x40x1.5	60x40x1.5
	2m00	32								
3m00	2m00	108	2000	3310	3110	100x100x2	2 fulles	Ø25x1.5	60x40x1.5	60x40x1.5
4m00	2m00	131		4151	3951					

Accessoris estandars de portes batents




BISAGRA DE 180° AMB AJUST QUATRIDIMENSIONAL

Frontissa de 180° galvanitzada en calent amb ajustament de 4 dimensions. La profunditat, l'alçada i la distància entre el pal i la porta són ajustables després de la instal·lació.



PASSADOR METÀL·LIC

Conjunt format per un topall metàl·lic ancorat al terra i un pestell muntat al centre de les dues fulles per impedir l'obertura de la porta des de l'exterior.



TOPALL METÀL·LIC

Topall metàl·lic per a ports batents amb obertura interior.



PANY DE SEGURETAT

Pany de seguretat d'acer inoxidable per a portes metàl·liques. El sistema d'ancoratge patentat d'acer inoxidable impedeix que les fulles se separin.



PANY INDUSTRIAL

Pany industrial amb carcassa d'alumini i mecanisme d'acer inoxidable.



Marcatge CE de les portes batents

RIVISA® compleix amb la norma: **EN-13241-1:2003** que defineix els requisits de seguretat i prestacions en portes batents quan van instal·lades en àrees accessibles a persones. Les portes estàndard de Rivisa van superar amb èxit el "ASSAIG DE DECLARACIÓ DE CONFORMITAT" per a l'obtenció del certificat.

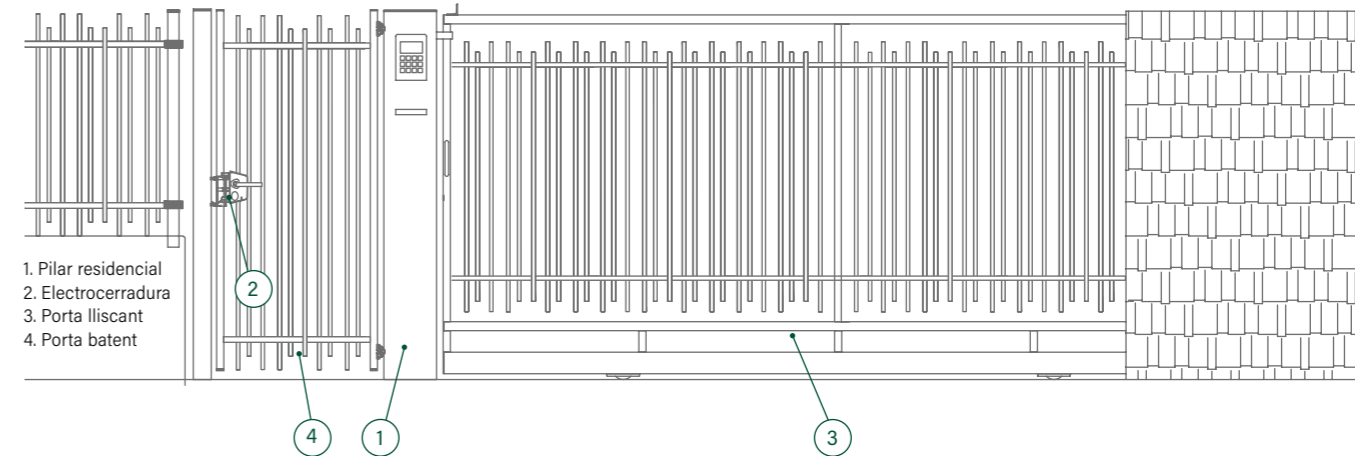
Accessori columna per a zones residencials

CONJUNT RESIDENCIAL

Kit complet d'instal·lació de portes residencials, amb diferents combinacions que permeten cobrir les necessitats estètiques i funcionals en zones residencials. Hi ha diverses combinacions per al conjunt residencial:

A. Conjunt format per porta lliscant + porta de vianants amb pany elèctric.

B. Possibilitat de substituir la porta lliscant per una porta de vianants de dues fulles motoritzades + porta de vianants amb pany elèctric.




Recobriments anticorrosió

Tots els materials del reixat estan galvanitzats en calent i plastificats amb el sistema de recobriments anticorrosió **RIVISA**® Protecline.


- Gruix mínim: 100 micres
- Possibilitat de realitzar el plastificat **RIVISA**® Protecline Plus que augmenta la vida útil dels materials
- Possibilitat de realitzar el plastificat **RIVISA**® Protecline Triple amb el màxim nivell de protecció
- Disponible en diversos colors de la carta RAL de **RIVISA**®. Color estàndard:



protecline



protecline PLUS



protecline TRIPLE

